
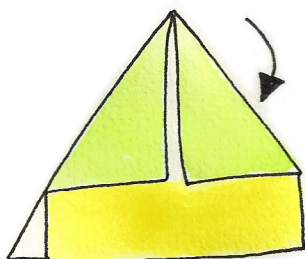


PAPIERSCHIFFCHEN FALTEN

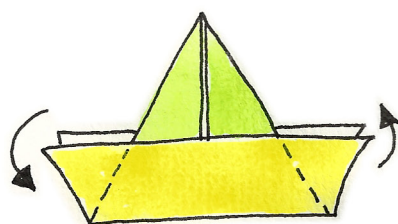
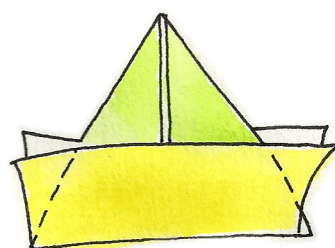
EIN BLATT PAPIER
NACH UNTEN FALTEN



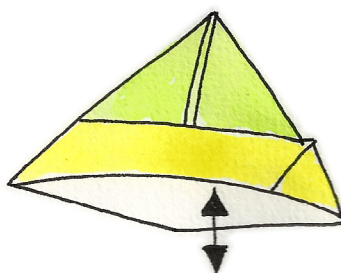
ECKEN ZUR MITTE FALTEN




UNTERE RÄNDER AUF BEIDEN SEITEN
NACH OBEN FALTEN



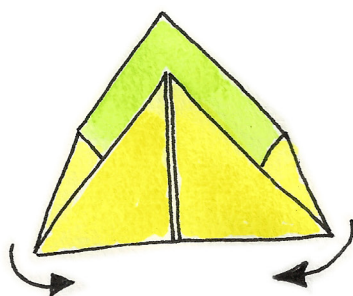
SEITLICHE ECKEN DOPPELT EINMAL NACH
VORNE UND EINMAL NACH HINTEN FALTEN



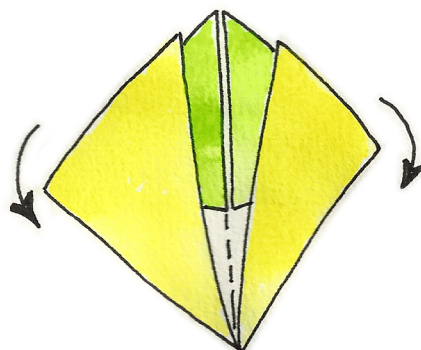
DREIECK ÖFFNEN UND
DIE ECKEN AUF EINANDERLEGEN



UNTERE ECKEN NACH
OBEN FALTEN



ECKEN ZUSAMMENDRÜCKEN



AUSEINANDERZIEHEN

